



Fodor András Általános Iskola



KARÁCSONYI TÉMAHÉT

Témagazda: Nemes Richárd



TÁMOP 3.1.4

Lengyeltóti
2010

Projektterv

Projekt címe: Adventi várakozás

Helyszín:

Fodor András Óvoda, Iskola, Szak- és Szakmai Szolgálat

Időpont:

2009. 12. 14 – 2009. 12. 19.

Projekt háttere:

A latin eredetű szó (adventus) megérkezést jelent. A Jézus születésére való várakozás, a felkészülés, a reménykedés időszaka. Az advent az ünnepekre való ráhangolódás, a készülődés ideje. Mivel a tanulók idejük jelentős részét az iskolában töltik, az iskola is az ünnepi ráhangolódás helyszínévé vált.

Célcsoport:

Az iskola összes tanulója, kiemelten a hátrányos helyzetű diákok.

Célok:

- **Fő cél:**















Az adventi és karácsonyi hangulat megteremtése, az advent és karácsony megismertetése, az adventra és karácsonyra való felkészülés módjának megismertetése, a letisztulás, befelé fordulás lehetőségének megteremtése.
- **Nevelési célok:**
 - A személyiség pszichikus komponenseinek fejlesztése
 - A tanulási motívumok fejlesztése; a tanulási módszertár kiépítése
 - Az ismeretszerzés minden lehetséges szellemi és tárgyi eszközeinek felhasználása (a megismerési, felfedezési vágy fejlesztése)
 - Az anyanyelv helyes használata szóban és írásban, a kommunikációs képességek fejlesztése
 - Az önértékelési motívumok fejlesztése
 - A tehetség kibontakozásának segítése, a differenciálással történő fejlesztés, a hátránykompenzálás és tehetséggondozás az iskolai élet minden területén
 - A helyes magatartásformák megismertetése és gyakoroltatása
 - A kortárs kapcsolatok megerősítése
 - A mindennapi életvitellel összefüggő praktikus ismeretek nyújtása
 - A nemzedékek közötti és a kortárs kapcsolatok megerősítése

Várható eredmények:

A karácsony meghittebb megünneplése iskolaközösségben és családi körben.

A projekt időtartama, ütemezése:

- **Lucázás**
hétfő: 1. - 2. óra
- **Mikulás beszámolója**
alsó tagozat: kedd: 9:45 - 10:45 (sárga)
felső tagozat: kedd: 7:45 - 8:15 (kék)
 - **Eredményhirdetés**
alsó tagozat: péntek: 7:45 (sárga)
felső tagozat: péntek: 7:45 (kék)
- **Játszóház**
csütörtök: 14:00 - 16:00
- **4. adventi gyertya gyűjtása**
alsó tagozat: péntek: 7:45 (sárga)
felső tagozat: péntek: 10:45 (kék)
- **Témahét zárása - projektnap**
Szombat: 8:00 - 13:00

Teljes időtartam: 6 nap						
Feladatok	2009. 12. 14. hétfő	2009. 12. 15. kedd	2009. 12. 16. szerda	2009. 12. 17. csütörtök	2009. 12. 18. péntek	2009. 12. 19. szombat
Projekttel kapcsolatos tanórák						
Lucázás						
Mikulás beszámolója Eredményhirdetés alsó tag: sárga felső tag.: kék		 			 	
Játszóház						
4. adventi gyertya gyűjtása alsó tag: sárga felső tag.: kék					 	
Témahét zárása – projektnap						

Erőforrások és szükségletek:

	humán	anyag	pénz
Projektrel kapcsolatos tanórák	Tantestület érintett tagjai	Az óravázlatokban felsorolva	Nyomtatás és eszközköltés: 5000 Ft
Lucázás	Tantestület érintett tagjai Diákok	Hagyományos ruházat, kellékek	-
Mikulás beszámolója	Tantestület tagjai Szülő: Káldi László	Mikulás ruha	-
Játszóház	Napközis nevelők	Játékok	-
4. adventi gyertya gyűjtása Mikulás beszámoló eredményhirdetés	Teljes tantestület	Adventi koszorú díjazás	Díjazás: 7000 Ft
Témahét zárása - projektnap	Iskola diákközössége és pedagógusai	Kézműves alapanyagok, filmek, játékok, zenék, karácsonyi ételek, italok	Kézműves alapanyagok:? Karácsonyi ételek, italok:?

Projektérintettek:

projektvezető: Nemes Richárd

Sor-szám	Évfolyam	Tantárgy, műveltségterület	Téma	Felelős
1.	1.	Környezet	Luca napi szokások	Ritecz Erika Nagyné Mátés Katalin
2.	1.	Technika	Karácsonyi dísz	
3.	1.	Ének	Karácsonyi dal (tervezet elkészítendő)	
4.	2.	Magyar	Móra Ferenc: Karácsonyfák útja	Károly Ferencné Tóthné Élő Anita
5.	2.	Technika	Ablakdísz	
6.	2.	Ének	Karácsonyi dal (tervezet elkészítendő)	
7.	3.	Magyar	Betlehemi szöveg	Schmidtné Ferincz Ildikó Tóth Zoltánné
8.	3.	Technika	Karácsonyi üdvözlőlap	
9.	3.	Ének	Karácsonyi dal (tervezet elkészítendő)	
10.	4.	Magyar	Luca napi hagyományok	Keresztes Ottília Nemes Richárd
11.	4.	Rajz	Almaangyalka	
12.	4.	Angol	Santa, Santa high in the sky	
13.	5.	Matematika	Karácsonyfadísz- testek építése	Gazdagné Fulmer Judit
14.	5.	Német	Karácsony	Kissné Farkas Barbara
15.	5.	Történelem	Kereszténység kialakulása	Zsombok Lajos Nagy Péterné
16.	5.	Háztartástan	Mézeskalács	Gazdagné Fulmer Judit
17.	6.	Informatika	Karácsonyi üdvözlőlap	Fritz Péter
18.	6.	Háztartástan	Mézeskalács	Gazdagné Fulmer Judit
19.	6.	Angol	Jingle-bells	Nemes Richárd Teveliné Rezsőfi Gyöngyi
20.	6.	Matematika	Karácsonyi hangulat – mécses tervezés	Jónás Zoltán Viola Sándorné
21.	7.	Rajz	Karácsonyi üdvözlőlap, dekoráció	Teveliné Rezsőfi Gyöngyi
22.	7.	Angol	Christmas	Griesmüller Galina Ágostonné Dankó Mónika
23.	7.	Fizika	Szöveges feladatok – karácsonyi témákkal	Nyakas László
24.	7.	Irodalom	Ünnepek	Szűcs Gáborné
25.	8.	Matematika	Szöveges feladatok – karácsonyi témákkal	Nyakas László
26.	8.	Német	Karácsony a német nyelvterületen	Kissné Farkas Barbara
27.	8.	Magyar	Karácsony	Szűcs Gáborné
28.	8.	Háztartástan	Mézeskalács	Gazdagné Fulmer Judit

Sor- szá m	Évfolyam	Tantárgy, műveltségterület	Téma	Felelős
29.	Diák közösség	Magyar nyelv és irodalom Ember és társadalom	Lucázás	Tóth Tibor
30.	Diák közösség	Magyar nyelv és irodalom Ember és társadalom	Mikulás beszámoló	Nemes Richárd
31.	Diák közösség	Vizuális nevelés Ember és társadalom	Játszóház	Trombitás Zoltánné
32.	Diák közösség	Ember és társadalom	4. adventi gyertyagyújtás (Mikulás beszámoló eredményhirdetés)	Teveliné Rezsőfi Gyöngyi Nemes Richárd
33.	Diák közösség	Ember és társadalom Vizuális nevelés	Projekt nap	Ünnepi műsor: Keresztes László Filmvetítés: Nemes Richárd, Fritz Péter Kézművesfoglalkozás: Teveliné Rezsőfi Gyöngyi Zenehallgatás: Szűcs Katalin Játékpavilon: Ágostonné Dankó Mónika Karácsonyi asztal: Zsombok Lajosné Karácsonyi koncert: Molnár Zoltán

Költségvetés:

Sor-szám	Évfolyam	Tantárgy, műveltségterület	Téma	Költség
1.	1.	Környezet	Luca napi szokások	-
2.	1.	Technika	Karácsonyi dísz	-
3.	1.	Ének	Karácsonyi dal (tervezet elkészítendő)	-
4.	2.	Magyar	Móra Ferenc: Karácsonyfák útja	-
5.	2.	Technika	Ablakdísz	-
6.	2.	Ének	Karácsonyi dal (tervezet elkészítendő)	-
7.	3.	Magyar	Betlehemi szöveg	-
8.	3.	Technika	Karácsonyi üdvözlőlap	-
9.	3.	Ének	Karácsonyi dal (tervezet elkészítendő)	-
10.	4.	Magyar	Luca napi hagyományok	-
11.	4.	Rajz	Almaangyalka	-
12.	4.	Angol	Santa, Santa high in the sky	500 Ft
13.	5.	Matematika	Karácsonyfadísz- testek építése	1200 Ft
14.	5.	Német	Karácsony	-
15.	5.	Történelem	Kereszténység kialakulása	-
16.	5.	Háztartástan	Mézeskalács	1400 Ft
17.	6.	Informatika	Karácsonyi üdvözlőlap	1000 Ft (színes nyomtatás)
18.	6.	Háztartástan	Mézeskalács	1500 Ft
19.	6.	Angol	Jingle-bells	-
20.	6.	Matematika	Karácsonyi hangulat – méces tervezés	1000 Ft
21.	7.	Rajz	Karácsonyi üdvözlőlap, dekoráció	-
22.	7.	Angol	Christmass	-
23.	7.	Fizika	Szöveges feladatok – karácsonyi témákkal	-
24.	7.	Irodalom	Ünnepek	500 Ft
25.	8.	Matematika	Szöveges feladatok – karácsonyi témákkal	-
26.	8.	Német	Karácsony a német nyelvterületen	-
27.	8.	Irodalom	Karácsony	500 Ft
28.	8.	Háztartástan	Mézeskalács	1500 Ft
29.	Diák közösség	Magyar nyelv és irodalom Ember és társadalom	Lucázás	-
30.	Diák közösség	Magyar nyelv és irodalom Ember és társadalom	Mikulás beszámoló	-

31.	Diák közösség	Vizuális nevelés Ember és társadalom	Játszóház	-
32.	Diák közösség	Ember és társadalom	4. adventi gyertyagyújtás (Mikulás beszámoló eredmény hirdetés)	7000 Ft
33.	Diák közösség	Ember és társadalom Vizuális nevelés	Projekt nap	12000 Ft

Konkrét feladatok:

A konkrét feladatok az óravázlatokban és az egyéb programok tervezetében realizálódnak. Az óravázlatok és az egyéb programok tervezete mellékelve található meg.

Kockázatelemzés:

A projekt megvalósításában résztvevő személyek betegsége esetén helyettesítés szükséges. Ez esetben helyettesítő felelős személy kijelölése történik.

Projektterv megvalósítása, projektkövetés:

Felelőse	Nemes Richárd, Fritz Péter
Módja	Ellenőrzés
Rendszeressége	Napi gyakorisággal
Dokumentáció	Osztálynapló (Viola Sándorné), fénykép (Kardos Annamária, Nemes Richárd, Fritz Péter), videó (Fritz Péter), elkészült produktumok (Fritz Péter, Nemes Richárd)

Projekt zárása:

Projekt értékelése	A januári munkaértekezleten esedékes.
Eredmények bemutatása	Kiállítás készül az elkészült produktumokból; a programról készült dokumentációk megjelennek a honlapon és a 3.1.4. pályázat záró értékelésekor.
Projekt eredményeinek továbbhasznosulása	A témahét és programja az iskola részévé és hagyományává válik.