


Kréta elektronikus napló – elektronikus ellenőrző

Iskolánkban a 2017. szeptember 1-től bevezetésre került a KRÉTA elektronikus napló használata. Ennek egyik kiegészítő elem az elektronikus ellenőrző. Ennek néhány leggyakrabban használt funkcióját mutatjuk be ebben a rövid leírásban.

Belépés



A legegyszerűbb módszer a belépésre iskolánk weblapján <http://www.fodorisk.hu/fodorisk/> lehetséges. Jobbra fenn található egy kép „KRÉTA e napló belépés” felirattal.



Erre kattintva eljutunk a napló belépési oldalára.

A belépéshez adjuk meg a felhasználó nevünket és a jelszót, majd kattintsunk a BEJELENTKEZÉS gombra.

Felhasználó név és jelszó tanulók esetében

A **felhasználói név** tanulók esetében a tanuló úgynevezett oktatási azonosítója (11 számjegy), a **kezdőjelszó** a tanuló születési ideje számjegyekkel megadva, az év 4 számjegy, a hónap és a nap minden esetben 2 számjegy (ha kell baloldalt 0-val kiegészítve), köztük kötőjelekkel. (pl. **2002-03-09**)

A tanuló oktatási azonosítója megtalálható pl. a diákigazolvány fényképes oldalán (Azonosító szám) Az alapértelmezett jelszó a belépést követően módosítható!

Kezdőképernyő

A bejelentkezés után a **Faliújság** fogad. Itt láthatók az ellenőrző legfrissebb adatai.

The screenshot displays the KRÉTA Faliújság interface. At the top, the user ID '034111 - klik034111001' and the year '2017/2018' are shown. The navigation bar includes 'Kezdemény', 'Öröklés', 'Műhely', and 'Információ'. The main content area is divided into three columns:

- Legutóbbi értékelések:** A table with 6 rows, each showing a grade of '5' and a subject/teacher name and date.
- Legutóbbi mulasztások:** A table with 6 rows, each showing a subject/teacher name, date, and the number of absences.
- Legutóbbi feljegyzések:** A table with 6 rows, each showing a subject/teacher name, date, and a brief description of the record.

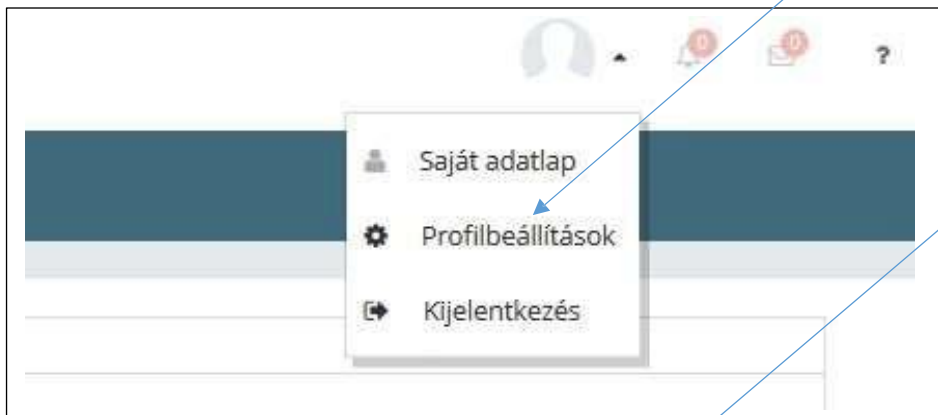
At the bottom, a blue bar states 'Nincs Bejegyzés' (No Records) and 'A faliújság jelenleg üres' (The wall news is currently empty).

Bal oldalt a legfrissebb jegyek, középen a legfrissebb hiányzások, míg jobboldalt a legfrissebb bejegyzések (értesítések, dicséret, büntetés, stb.)

A későbbiekben a főmenü mellett baloldalt megjelenő KRÉTA feliratra kattintva bármely lapról visszatérhet a faliújságra.

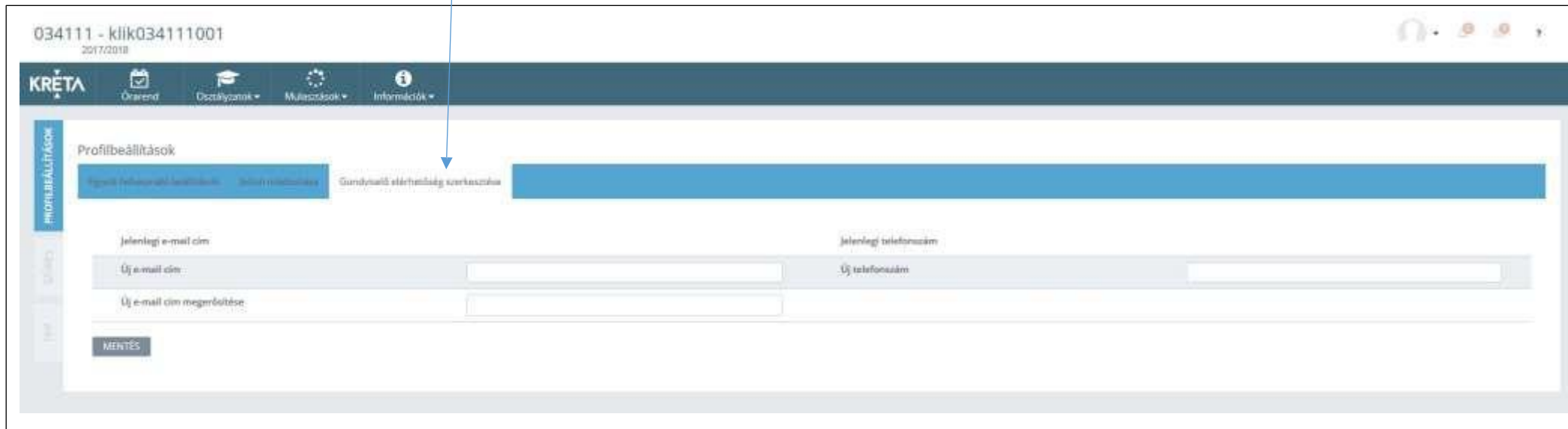
A jelszó megváltoztatása

Az első bejelentkezés után érdemes a jelszót megváltoztatni az illetéktelen bejelentkezések elkerülése végett. A weblap menüje fölött jobb oldalt található a tanuló neve. Erre kattintva a megjelenő helyi menüben válasszuk a **profilbeállítások** pontot. Ezt követően a „**jelszó módosítása**” fülre kattintva tetszőleges jelszó állítható be.



Gondviselő elérhetőség szerkesztése

A profilbeállításokban a **gondviselő elérhetőség szerkesztése** fül alatt az aktuális elérhetőséget tekintheti meg, vagy módosíthatja. Amennyiben nincs, kitöltve arra kérnénk, hogy pótolja ezzel is segíti a munkánkat. Ha szerepel email cím az elérhetőségnél a kréta emailt küld az új bejegyzésekről.



The screenshot shows the KRETA user interface. At the top, the user's ID '034111 - kllk034111001' and the date '2017/2018' are displayed. Below this is a navigation bar with the KRETA logo and menu items: 'Órarend', 'Osztályzatok', 'Művelődés', and 'Információk'. The main content area is titled 'Profilbeállítások' and contains several tabs: 'Egyszerű telefonos elérhetőségek', 'Egyéb elérhetőségek', and 'Gondviselő elérhetőség szerkesztése'. The 'Gondviselő elérhetőség szerkesztése' tab is active and highlighted in blue. Below the tabs, there are two columns of input fields. The left column is labeled 'Jelenlegi e-mail cím' and contains two fields: 'Új e-mail cím' and 'Új e-mail cím megismérlése'. The right column is labeled 'Jelenlegi telefonszám' and contains one field: 'Új telefonszám'. At the bottom left of the form area, there is a 'MENTÉS' button. A blue arrow points from the text above to the 'Gondviselő elérhetőség szerkesztése' tab.

Az összes osztályzat megtekintése



A kréta menüjében kattintson az **Osztályzatok** menüpontra, majd a megjelenő almenüben (bal oldalt) ismét az **Osztályzatok** pontra. Megjelenik az összes eddigi osztályzat tantárgyanként, havi bontásban. Ha valamelyik jegy fülé viszi az egérkurzort (nem kell kattintani), akkor megjelennek a jegy jellemzői (dátum, az osztályzás típusa, a jegyet adó tanár neve, stb.)

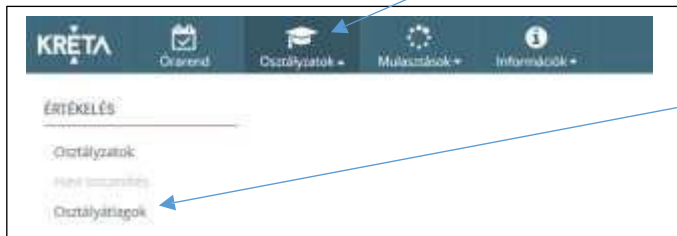
034111 - klik034111001
2017/2018

KRETA
Értékelés
Osztályzatok
Munkások
Információk

# Tantárgy	09	10	11	12	01/1	1	01/2	02	03	04	05	06	07	Átlag
1 Magyar nyelv	5	5 5	5	5	5 5									5,00
2 Irodalom	5 5	4 3	5	5	5									4,86
3 Angol nyelv		5 3	5 5	4	4 5									4,43
4 Matematika	4	5 5	5	5	5									4,83
5 Természettudományok	5	5 5		3 5	3									4,67
6 Ének-zene		5 5	5 5		5									5,00
7 Rajz	5	5	5	5										5,00
8 Informatika	5	5	5	5										5,00
9 Történelem		5 3 5	5 5		5									5,00
10 Hittan				5										5,00
11 Technika			5 5	4										4,67
12 Testnevelés			5 4		5 4									4,50
# Tantárgy		09	10	11	12	01/1	1	01/2	02	03	04	05	06	07
1 Magyar nyelv/Szorgalom		5 5	5 5	5 5	5 5									

Osztályátlag megtekintése

A kréta menüjében kattintson az **Osztályzatok** menüpontra, majd a megjelenő alneműben (bal oldalt) ismét az **Osztályátlagok** pontra. Tantárgyanként látja az átlag eredményét.



034111 - klik034111001
2017/2018

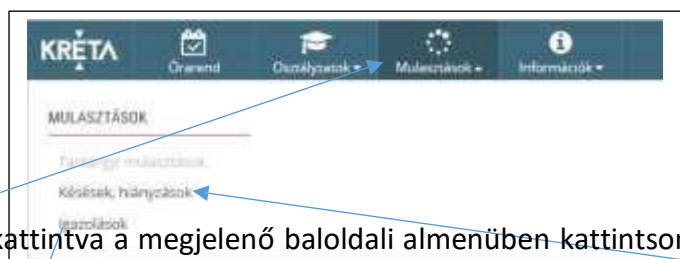
KRETA

Osztályátlagok

1-12/12

#	Tantárgy	Tantárgy átlaga	Osztályátlag	Különbség
1	Hittan	3,00	3,00	2,00
2	Ének-zene	5,00	4,33	0,67
3	Technika	4,67	3,67	1,00
4	Angol Nyelv	4,43	3,49	0,94
5	Informatika	5,00	3,57	1,43
6	Magyar nyelv	5,00	3,36	1,64
7	Matematika	4,83	3,17	1,67
8	Rajz	5,00	4,64	0,36
9	Tudásbepótlás	4,67	3,11	1,55
10	Tudásbepótlás	4,50	2,60	1,90
11	Történelem	5,00	3,09	1,91
12	Irodalom	4,86	3,20	1,65

Az összes hiányzás megtekintése



A **Mulasztások** menüre kattintva a megjelenő baloldali almenüben kattintson a **Késések, hiányzások** menüpontra. Megjelenik soronként az összes (eddig rögzített) tanóra, amikor a tanuló hiányzott vagy késett. Minden sorban láthatók a tanóra adatai (tantárgy, téma), a mulasztás típusa. A sor elején látható a mulasztás dátuma és óraszama. A sor végén látható dátum a mulasztás rögzítésének időpontját tartalmazza (ez a dátum – főleg a kezdeti időszakban – eltérhet a mulasztás napjának dátumától)

The image shows the KRETA interface displaying the 'Késések, hiányzások' (Absences, absences) table. The table lists the following data:

#	Mulasztás dátuma	Óra	Tantárgy	Téma	Mulasztás típusa	Igazolt?	Igazolás típusa	Rögzítés dátuma
1	2017. 11. 20.	3	Fisika	Felkészítés a dolgozatra	Hiányzás	Igazolt	Hívatásos távollét	2017. 11. 20.
2	2017. 11. 20.	2	Német Nyelv	Kirjartalom	Hiányzás	Igazolt	Hivatalos távollét	2017. 11. 21.
3	2017. 10. 16.	2	Kémia	A levegő összetétele	Hiányzás	Igazolt	Szülő igazolás	2017. 11. 21.
4	2017. 10. 18.	3	Informatika	A számítógépek kialakítása	Hiányzás	Igazolt	Szülő igazolás	2017. 10. 18.
5	2017. 10. 18.	5	Fisika	Egyszeresen változó mozgások	Hiányzás	Igazolt	Szülő igazolás	2017. 10. 18.
6	2017. 10. 18.	4	Biológia	A szívműködés	Hiányzás	Igazolt	Szülő igazolás	2017. 10. 18.
7	2017. 10. 16.	6	Földrajz	Hidrogén, metán, szén-dioxid. A mérsékelt övezet földrajza	Hiányzás	Igazolt	Szülő igazolás	2017. 10. 18.
78	2017. 10. 02.	2	Német Nyelv	Zusammenfassung Lektion 1	Hiányzás	Igazolt	Orvosi igazolás	2017. 10. 02.
79	2017. 10. 02.	4	Matematika	Rektorális szövegek vizsgálata	Hiányzás	Igazolt	Orvosi igazolás	2017. 10. 04.

Below the table, the 'Késések, hiányzások' (Absences, absences) table is shown with the following data:

#	Kezdet	Vége	Igazolás típusa	Megjegyzés
1	2017. 10. 16.	2017. 10. 18.	Szülő igazolás	
2	2017. 09. 27.	2017. 10. 02.	Orvosi igazolás	
3	2017. 09. 12.	2017. 09. 18.	Orvosi igazolás	

Órarend megtekintése

Az **Órarend** főmenü pontra kattintva nézhető meg a tanuló órarendje. Egy-egy órarend elemre kattintva megtekinthető az óra pontos leírása. Alapértelmezésben az aktuális heti órarend látható, de a hétváltó(k) segítségével más hetek órarendjét is megnézheti.

The screenshot displays the KRETA online timetable interface. At the top, the user ID '034111 - kliK034111001' and the year '2017/2018' are visible. The navigation bar includes 'Órarend', 'Ösztályzások', 'Műhelyek', and 'Információk'. The main header shows the selected week: '2018. január 15 — 21. (Minden héten)'. Below this, a grid shows the schedule for five days: hétfő (Jan 15), kedd (Jan 16), szerda (Jan 17), csütörtök (Jan 18), and péntek (Jan 19). The vertical axis on the left lists time slots from 07:00 to 15:00. The grid cells contain course details such as course name, teacher, and room. For example, on Monday at 08:00, there is a 'Történelem 4.A.A.E' class with teacher 'János Zoltán' in room '3P1'. The interface also includes a 'Hétváltó' (week selector) and a 'Nap' (day selector) button.

Feljegyzések megtekintése

Az **Információk** főmenüpontra kattintva a megjelenő baloldali almenüben kattintson a **Feljegyzések** menüpontra. Itt láthatóak az iskolai dicséretek és fegyelmi vétségeket részletező bejegyzések.

KRETA
Órarend
Osztályzatok
Műveltségek
Információk

INFORMÁCIÓK

- Tanórák
- Feljegyzések
- Intézmény

034111 - klik034111001
2017/2018

KRETA
Órarend
Osztályzatok
Műveltségek
Információk

INTÉZMÉNYI ADATOK

Intézmény hivatalos neve	Feder Árpád Általános Iskola, Alapfokú Művelődési Iskola
Rövid név	klk034111001
OM azonosító	034111
Telefonszám	065530029
E-mail cím	iskola@federisk.hu
Irányítószám	8800
Helység név	Lengyelhát
Községi név	Csikerei
Nyitólátogatási jegy	utca

034111 - klik034111001
2017/2018

KRETA
Órarend
Osztályzatok
Műveltségek
Információk

FELJEGYZÉSEK

#	Dátum ↓	Feljegyzés típus	Tanár	Feljegyzés tartalma
1	2018. 01. 12.	Ház-feladat hiány	Berzóné Vass Mária	Iskolai órán nem volt elkészítve házi feladat
2	2018. 01. 09.	Táplálkozás	Tovetné Beszűl Gyöngyi Margit	Eltérő hiány.
3	2017. 11. 20.	Szöveges feladat (nem hivatalos)	Jónás Zoltán	Nem vett részt a Újéves órán
4	2017. 11. 20.	Szöveges feladat (nem hivatalos)	Jónás Zoltán	Nem vett részt a Újéves órán
5	2017. 11. 20.	Felismeréskönyv	Tovetné Beszűl Gyöngyi Margit	Angol Nyelvi órán nem volt felismerése
6	2017. 10. 24.	Ház-feladat hiány	Berzóné Vass Mária	Magyar nyelv órán nem volt elkészített házi feladata

1 - 6 / 6

Kilépés a rendszerből

A weblap menüje fölött jobb oldalt a tanuló neve felíratra kattintva a megjelenő helyi menüben a **Kijelentkezésre** kattintva léphet ki a rendszerből.

#	Dátum	Feljegyzés típus	Tanár	Feljegyzés szövege
1.	2018.01.12.	Házi feladat hiány	Bertókné Vass Mária	Iskolai órán nem volt elkészített házi feladata
2.	2018.01.08.	Tájékoztató	Tevetné Részőfi György Margit	Ellenőrző hiány.
3.	2017.11.20.	Scakmai mentesség (nem hivatalos)	Jónás Zoltán	Nem vett részt a Úszás órán
4.	2017.11.20.	Scakmai mentesség (nem hivatalos)	Jónás Zoltán	Nem vett részt a Úszás órán
5.	2017.11.20.	Felzárkóhiány	Tevetné Részőfi György Margit	Angol nyelv órán nem volt felzárkó
6.	2017.10.24.	Házi feladat hiány	Bertókné Vass Mária	Magyar nyelv órán nem volt elkészített házi feladata

- Saját adatlap
- Profilbeállítások
- Kijelentkezés

Belépési probléma esetén

Amennyiben az elektronikus ellenőrzőbe való belépés nem működik, kérjük, hogy vegye fel a kapcsolatot a tanuló osztályfőnökével.

A KRÉTA Ellenőrző Mobil alkalmazás

A KRÉTA Ellenőrző mobil alkalmazás elérhető Android és iOS platformra! Az alkalmazások segítségével a szülők Androidos vagy Iphone okostelefonon vagy táblagépen keresztül is megtekinthetik az elektronikus naplóban lévő adataikat.



KRÉTA Ellenőrző
 eKRETA Zrt Oktatás ★★★★★ 2.716
 PEGI 3
 Ez az alkalmazás kompatibilis az eszközével.

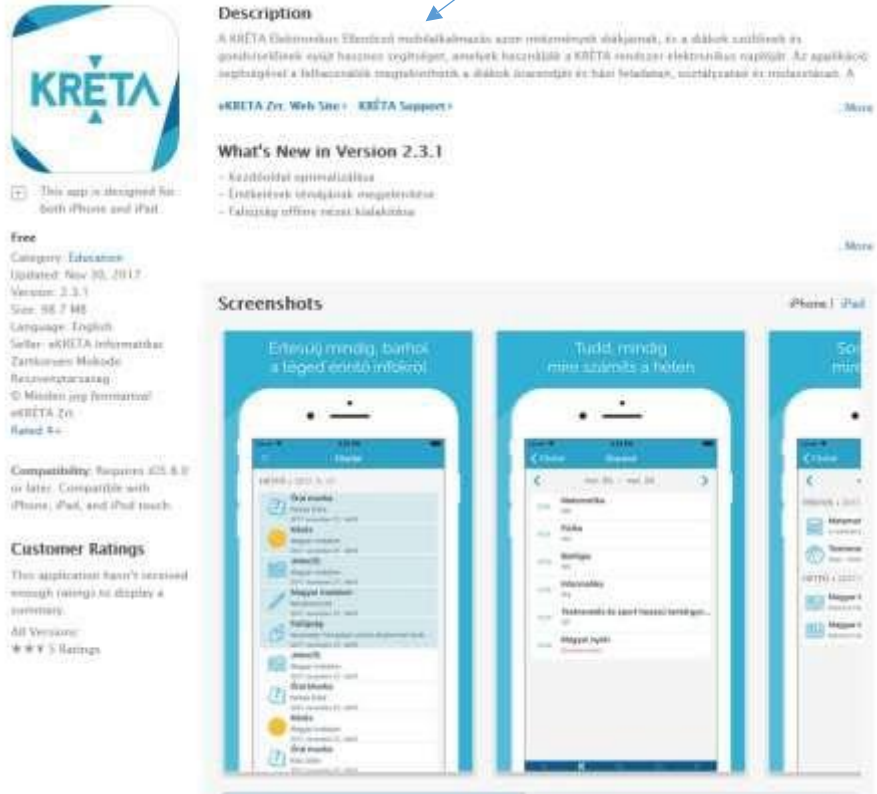
Felvétel a kívánságlistára **Telepítés**

Főoldal
 HÉTFŐ • 2017. 11. 27.
 Órai munka
 Jéles(5)
 Jéles(5)
 Késés
 Órai Munka
 Késés

Órarend
 nov. 27. - dec. 01.
 Magyar irodalom
 Fizika
 Biológia
 Magyar irodalom
 Magyar irodalom
 Testnevelés és sport hosszú ta...
 Torténelem

Házi feladatok
 nov. 20. - nov. 24.
 Péntek • 2017. 11. 24.
 Matematika
 Testnevelés és sport hosszú ta...
 Hétfő • 2017. 11. 20.
 Magyar irodalom
 Magyar irodalom

A KRÉTA Elektronikus Ellenőrző mobilalkalmazás azon intézmények Diákjainak, és a Diákok Szülőinek és Gondviselőinek nyújt hasznos segítséget, amelyek használják a KRÉTA rendszer elektronikus naplóját. Az applikáció segítségével a felhasználók megtekinthetik a diákok órarendjét és házi feladatait, osztályzatait és mulasztásait. A rendszer segítséget nyújt a diákok tanulmányi előmenetelének hatékony ellenőrzésében. A belépéshez szükséges a felhasználónevet és jelszót minden diáknak a saját iskolájától kell igényelni. Amennyiben a bejelentkezés nem sikerül, kérjük forduljanak az iskola adminisztrátorához!



Description
 A KRÉTA Elektronikus Ellenőrző mobilalkalmazás azon intézmények diákjainak, és a diákok szülőinek és gondviselőinek nyújt hasznos segítséget, amelyek használják a KRÉTA rendszer elektronikus naplóját. Az applikáció segítségével a felhasználók megtekinthetik a diákok órarendjét és házi feladatait, osztályzatait és mulasztásait. A

What's New in Version 2.3.1
 - Készítőtől ajánlott
 - Erőteljes újítások megteremtése
 - Felújított offline módot kiadókhoz

Free
 Category: Education
 Updated: Nov 30, 2017
 Version: 2.3.1
 Size: 98.7 MB
 Language: English
 Seller: eKRETA Informatika Zártkörűen Működő Részvénytársaság
 © Minden jog fenntartva! eKRETA Zrt.
 Rated 4+.

Compatibility: Requires iOS 8.0 or later. Compatible with iPhone, iPad, and iPod touch.

Customer Ratings
 This application hasn't received enough ratings to display a summary.
 All Versions:
 ★★★★★ 5 Ratings

Screenshots
 iPhone | iPad

Ertesülj mindig, amikor a téged érintő infókról!
 Tudj meg mindent, mielőtt számító a hűtés
 Sorolj meg

[A KRÉTA Ellenőrző Android mobil alkalmazás letöltéséhez](#)
[Itéséhez](#)



[A KRÉTA Ellenőrző iOS mobil alkalmazás letöltéséhez](#)

Segédletek:

[Felhasználói Kézikönyv - Elektronikus ellenőrző](#)

[Felhasználói Kézikönyv - Mobil applikáció](#)

Kréta android e-Ellenőrző app beállítás

