

FODOR-DIÁK



Tudod, karácsonykor az ember mindig hisz egy kissé a csodában, nemcsak te és én, hanem az egész világ, az emberiség, amint mondják, hiszen ezért van az ünnep, mert nem lehet csoda nélkül élni.



Békés, boldog ünnepeket kívánunk minden kedves olvasónknak!

MEGHÍVÓ

A 2011. december 21.-én 17 órakor kezdődő karácsonyi hangversenyre, mely a katolikus templomban lesz.

Szeretettel várunk minden kedves érdeklődőt.

Tartalomjegyzék

Karácsonyi versek, üzenetek	2
Karácsonyi forralt bor	3
Tudtad-e?	4
Diákönkormányzat esemény naptára	5
Diákszemmel – élménybeszámolók	6
Ügyes kezek	7
Rejtvény	8

Karácsonyi versek, üzenetek

Ha ez a szép rege
Igaz hitté válna,
Óh, de nagy boldogság
Szállna a világra.
Ez a gyarló ember
Ember lenne újra,
Talizmánja lenne
A szomorú útra.

Golgota nem volna
Ez a földi élet,
Egy erő hatná át
A nagy mindenséget.
Nem volna más vallás,
Nem volna csak ennyi:
Imádni az Istent
És egymást szeretni...
Karácsonyi rege
Ha valóra válna,
Igazi boldogság
Szállna a világra.

Ady Endre: Karácsony

Kívánd, hogy mindaz, amit ma
éjjel gondoltál,
ugyanúgy igaz legyen holnap s
holnapután!
Kívánj igazi ünnepet, kívánj
igazabb életet,
békés karácsonyt mindenkinek!

Piramis együttes



Ahogy a hópihe száll
kített kezedre, úgy
szálljon füledbe angyalok
éneke! Melengesse szívedet
sok-sok szeretet, így kívánok
BOLDOG ÜNNEPEKET!

A hó alatt alszanak a házak,
az egész világ csupa
varázslat. S mint valami
tündérialom, jön el hozzánk
Szent Karácsony.

Juhász Gyula: Karácsony felé

Szép Tündérország támad föl
szívemben
Ilyenkor decemberben.
A szeretetnek csillagára nézek,
Megszáll egy titkos, gyönyörű
igézet,
Ilyenkor decemberben.

...Bizalmas szívvel járom a
világot,
S amit az élet vágott,
Behegesztem a sebet a
szívemben,
És hiszek újra égi szeretetben,
Ilyenkor decemberben.

...És valahol csak kétkedő
beszédet
Hallok, szomorún nézek,
A kis Jézuska itt van a
közelben,
Legyünk hát jobbak, s higgyünk
rendületlen,
S ne csak így decemberben.



Békességet, boldogságot, csengőszót
és gyertyalángot!
Ajándékot, szeretetet s mindent, ami
fontos neked! Ajtód elé fehér
bársonyt: Békés Boldog
Szép Karácsonyt!

Szép karácsony alkalmából nem kívánok
egyebet, csendes lépted kísérje a szeretet.
Szívemben béke, lelkedben nyugalom:
légy boldog ezen a Karácsonyon!



Karácsonyi forralt bor

Egy csoport öregdiák, 15 évvel azt követően, hogy elbúcsúztak a falusi általános iskolából, újra összegyűl találkozóra, hogy megosszák egymással az elmúlt évek tapasztalatait. Vannak köztük egyetemet végzettek, mesteremberek s gazdálkodók egyaránt. A rendezvényt, idős már nyugdíjba vonult osztályfőnökük lakásán tartják, akitől mindegyikük nagyon sokat kapott, s tanult a felnőtté válás útján. Alighogy a beszélgetés mélyebb szintre jut, előkerülnek mindegyikük életének problémái, a hétköznapi okozta rengeteg feszültség, a munkával járó stressz, a kapcsolatokban megtapasztalt bizonytalankodások, az egymástól különböző élethelyzetekben megélt, de mindazonáltal nagyon hasonló gondok sokasága, melyekre eddig egyiküknek sem sikerült megtalálni a megfelelő megoldást.

Az idős tanító elgondolkodva, csendes hallgatja régi nebulóit. Majd kimegy a konyhába s onnan – a téli hidegnek megfelelő itallal – egy nagy fazék illatozó forralt borral tér vissza. A forró nedűhöz megfelelő bögréket is hoz magával, melyek között akad porcelán, agyag, jénai, sőt még néhány régi katonai fém-ivóalkalmatosság is. Egyesek nagyon egyszerűek, használtak, repedezettek s horpadtak, mások művészi díszítettek, gondosan megmunkáltak, szemre is nagyon drágák. A tanító megkéri a jelenlévőket, hogy az egyszerűség, s könnyedség kedvéért mindenki vegyen egy bögrét, s szolgálja ki magát.

Amikor már mindegyikük kezében ott a gőzölgő nedű, az osztályfőnök csendes beszélgetni kezd: Látom a szép és drága bögrék mind elkelték, csak az egyszerűek és értéktelenek maradtak az asztalon. Azt hiszem ez az oka az életetekben uralkodó stressznek és a problémák sokaságának. Mindig és mindenből a legjobbat szeretnétek magatoknak, közben pedig elfeledtek arról, hogy a bögre, melyből isztok, nem tesz hozzá semmit a forralt bor ízéhez és minőségéhez. Amit ti mindannyian akartatok, az a bor, nem pedig a bögrék, mégis tudatosan vagy tudattalanul a legjobb ivóedényeket választottátok ki magatoknak. Utána pedig egyből elkezdtek

nézegetni, a mellettetek ülő bögréjét, s összehasonlítottátok a sajátotokkal. Most pedig figyeljétek egy kicsit. Az élet, olyan mint a forralt bor, a munka, a pénz, a társadalmi pozíció pedig a bögrék, s mint ilyenek, csak eszközök, melyek tartják és tartalmazzák az életet. A bögre, az eszköz, nem határozza meg az életeteket. Manapság olyan erőteljesen koncentrálnak ezekre az eszközökre, olyannyira vágyakozunk arra, hogy mindig mindenből a legjobb legyen nekünk, hogy közben elfelejtjük élvezni a forralt bort, elfeledkezünk magáról az életről, amit a Jóisten adott számunkra. A boldog embernek nincs mindenből és mindig a legjobb, csak nagyra értékeli, szereti, s örül annak, amije van.

Jézus egyszerű istállóban látja meg a napvilágot, ennél szegényebb, s nyomorultabb környezetet nehéz elképzelni. Gondolhatjuk idilli, festői képnek a betlehemi barlangot, a kevés szalmával, néhány állattal, de melyik mai anya álmodozik ilyen szülési körülményekről. Mégis az Isten Fia, így vállalja az emberlétet. Nem a gazdag és hatalmas ember sorsát, nem a féjedelmi udvarok fényűző pompáját, hanem a nincstelen, az utolsónak látszó, a társadalom peremére szorult ember állapotát. Rámutatva arra, hogy az élet értéke magából az életből, s nem annak külső körülményeiből fakad. Hogy a boldogságnak nem elemi feltétele a kényelmes nagy ház, a drága autó, s a tetemes bankbetét. A betlehemi istállóban szállást találó Szentcsalád boldogságtól sugárzott, pedig szinte semmijük sem volt, ami pénzben kifejezhető, de a szeretet fénye ragyogta be őket. Krisztus világossága ma is belehasít a bűn éjszakájának sötétségébe. Be akar hatolni a mi szívünkbe is, rá akar ébreszteni mindnyájunkat, hogy mi a valóban lényeges, s az igazán fontos.

Engedjük, hogy ez a fény melegével megolvassza szívünk jegét. Kérjük a Szentlélek segítségét, hogy mindennapjaink során az eszközöket eszköznek, a lényegyet pedig lényegnek ismerjük fel: így csatlakozhat a mi ajkunk is igaz őszinteséggel az angyalok fohászához: *Dicsőség a magasságban Istennek, és békesség a földön a jóakaratói embereknek!*

Gábor Atya

Karácsonyi érdekességek, tudtad-e?

Adventi naptár története

A mindenki által jól ismert adventi naptár kitalálója egy Németországban élő édesanya volt 1900-as években. Az ötletet a kisfia, Gerhard adta, aki minden nap azt kérdezte tőle még hány nap van karácsonyig? Az anyuka a darab, kétszárnyú ablakokat vágott papírlapra minden ablak elé kisfiú minden nap kinyithatott egy napról napra kevesebb meglepetés kell aludnia a Jézuska érkezéséig.



türelmetlen gyermeknek 24 egy kartonra, egy másik helyezett egy cukorkát. A cukorkát rejtő ablakot, a jelezte neki, hogy nem sokat

Gerhard idő múlásával felnőtte kezdett, az édesanyja ötlete alapján adventi naptárak gyártásba kezdett. Az első csokoládét rejtő adventi naptárnak nagy sikere lett, azóta is folyamatosan készítenek adventi naptárakat a gyerekek számára, megédesítve a várakozás időszakát.

válva üzleti vállalkozásba






A karácsonyfa története

A legszebb ünnepi szimbólum a karácsonyfa. Amely, bármely hihetetlen, alig 400 éve jelent meg a keresztény világban. Ez azonban nem zárja ki, hogy a karácsonyfa gyökerei nem az elmúlt évezredekbe nyúljanak vissza. A régi rómaiak például babérkoszorút díszítettek fel, ami az élet megújulásának jelképe volt. A karácsonyfa mai változata Németországból származik. Hazánkban az első Brunszvik Teréz állított először De igazán csak 1867 után terjedt és a nagypolgári lakásokban, majd társadalom széles körében. kezdetben alma, dió, mézeskalács, színes üveggömbök, szalagok, készített díszek vagy akár a szaloncukor. A gyertya helyett napjainkban inkább égősort használnak, ami lehet színes, fehér, de akár zenélhet is. A díszek nagyválasztékából mindenki megtalálhatja, a számára leginkább tetsző darabokat, így mindenki karácsonyfája olyan lehet, amilyenek mindig is megálmodta.



óvoda megalapítója, karácsonyfát 1824-ben. el, először csak a nemesi kis idő múlva a A karácsonyfadísz gyertya volt. Ma már fából vagy textíliából

Diákönkormányzat esemény naptára

Hónap	Esemény	Eredmények
Szeptember	Papírgyűjtés 	<u>Alsó:</u> 1. helyezett: 4. a 2. helyezett: 1. a 3. helyezett: 4. b <u>Felső:</u> 1. helyezett: 7. b 2. helyezett: 5. b 3. helyezett: 6. a Legtöbb papír alsóban: Fekete Henrietta (4. a) Legtöbb papír felsőben: Bakonyi Enikő (7. b)
Október	Méta bajnokság Tökfesztivál	Csapat győztes: 8. b osztály 
November	Kártya verseny (Kaszinó) Egészség-hét	Győztesek: Póker: Gyurka Máté Zsír: Horváth József
December	Mikulás Adventi készülődés Karácsonyi vásár Karácsonyi ünnepség	

További programok a következő szám megjelenéséig:

- Január 11. Számítógépes játékok versenye
- Január 30. Bolhapiac
- Február 10. Farsang
- Február 25. Névadó ünnepség
- Március 5. Megasztár

Diákszemmel

Tök jó nap!

A „Tök jó nap” tényleg tök jó volt. Az egyik helyről mentünk a másikra, volt mécses keresés, tökgyújtás, filmnézés, magválogatás és még terményképet is lehetett készíteni és még színezt is. Igazából az a lényeg, hogy mindenki érezze jól magát és ez szerintem megvolt

mindenkinél. Közben lehetett tököt enni. A végén az összes töklámpást meggyújtották, csodaszép volt mindegyik. Azután a verseny eredményeit mondták el. Tehát ez volt a tök jó nap!

Horváth Szófia 5. b

Egészségnap

Az egészségnapon, pénteken mindenki végighallgatott egy kis előadást. A mézről, az egészséges táplálkozásról és valaki pedig Power Point-os előadásokat csinált az egészséges életmódról, ami 15 dia volt. De voltak olyanok is, mint én, akik a salátakészítésen vettek részt. Karikára vágtuk a banánt, hámoztuk az almát. A körtét négybe

kellett vágni és végül fel kellett tálalni, ami nem volt nehéz. A legvégén mindenki nekiállt enni. S a mi örömünkre minden elfogyott. Úgy éreztem, finomat csináltunk, mert elfogyott. Utána kitáncoltuk magunkból a szuszt is és Kati nénitől egy új táncot is tanultunk.

Borbély Balázs 5.b

Készülődés a Karácsonyra

A Karácsony az év legrészebb ünnepe. Már hetekkel, hónapokkal előtte készülünk a várva várt napra. Ritecz Erika néni vezetésével hetek óta az adventi vásárra készülünk. Különböző ajándéktárgyakat készítettünk. Anikó néni és Zsófi néni jobbnál jobb ötleteket adott a munkához. Ajándéktárgyaink között a család minden tagja számára találtak ajándékokat. Dolgoztunk mazsolával, dróttal, tobozzal, gyönggyel, papírral és szalaggal.

Miközben dolgoztunk, mindenki elmesélte a karácsonyi emlékeit: a fadísztésről, mézeskalácssütésről, ajándékozásról, és rengeteg jó ötletet adtunk egymásnak, hogy hogyan tegyük színesebbé az otthoni ünnepeket.

Az adventi vásáron ti is megláthatjátok majd, amiket készítettünk. A vásárlásaitokkal a diákönkormányzat vagyonát gyarapítjátok.

Bándi Boglárka 6.b

Adventi készülődés

Advent az év legrészebb időszaka, a várakozásé. Tudjuk, hogy közeleg az ünnep, Jézus születése. Az iskolában összeültünk délutánonként és nagyon sok szép dolgot készítettünk: szíveket mazsolából, karácsonyi hűtőmágneseket, díszített tobozokat, könyvjelzőket. Örülök, hogy ilyen sok szorgos

kéz dolgozott a termünkben: felsősök 6-an, alsósok 16-an voltunk.

Az idei év az adakozásé. Jó érzés részt venni a készülődésben, ami melegséggel tölti el a szívünket.

Bera Borostyán 3.b

Ügyes kezek

Vaníliás kifli



Hozzávalók:

- 42 dkg liszt
- 30 dkg Rama
- 22 dkg darált dió
- 15 dkg porcukor
- vaníliás porcukor

Elkészítés:

A puha margarint összedörzsöljük a liszttel, hozzágyúrjuk a diót és a porcukrot. Ha jól összedolgoztuk, vágjuk dió nagyságú darabokra, ezeket formázzuk csinos kis kiflikre, majd gyenge tűznél süssük világosra. Vaníliás porcukorban melegen átforgatom.

Kókuszgolyó



Hozzávalók:

- 50 dkg háztartási keksz
- 10 dkg vaj
- 2 evőkanál kakaó
- 20 dkg porcukor
- 1 mokkáskanálnyi rumaroma
- 1 csomag kókuszreszelék
- meggybefőtt leve

Elkészítés:

A kekszet ledaráljuk, elkeverjük a cukorral, a kakaóval és a szobahőmérsékletű vajjal. A meggybefőtt rumaromával ízesített levéből annyit teszünk hozzá, hogy formálható legyen. Nedves kézzel golyókat készítünk belőle és egyenként megforgatjuk őket a kókuszreszelékben. Fóliával letakarva hűtőszekrénybe tesszük, míg megkeményedik.

Díszek só-liszt gyurmából

Mi kell hozzá?

- 300 gramm finomliszt
- 300 gramm só
- 200 ml víz
- 1 teáskanál olaj





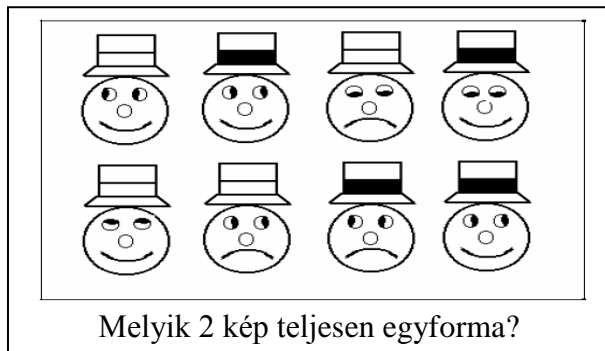

Tegyük a hozzávalókat egy nagy tálba, és jól gyúrjuk össze, hogy egy nagy tésztagömb legyen belőle. Ezután jöhet a formázás. Lecsipentünk belőle egy keveset, és jóformán bármilyen figurát kialakíthatunk belőle.

A formázáshoz használhatunk különböző sütimintákat: csillagot, szívecskét, fenyőfát, stb. De ugyanezeket kivághatjuk a gyurmából késsel is, ha nincsenek otthon kis formácskák. Ha készen vannak, rakjuk egy tepsire őket, és 180 fokon süssük 20 percig.

Tipp: ha a fára akarjuk akasztani őket, akkor ne felejtünk el előtte egy fogpiszkálóval lyukat fúrni rájuk, mert utólag már nem lehet.

Ha megsültek, hagyjuk kihűlni, és jöhet a festés.

Rejtvények



Kiadja a Fodor András Általános Iskola
Felelős kiadó: Gazdagné Fulmer Judit
Szerkesztő: Schmierder Zsófia és Fritz Péter

